

Pregão Presencial 78/2022

PROPOSTA DE FORNECIMENTO DE PRODUTOS / SERVIÇOS

CNPJ: 31.353.612/0001-91 Fornecedor : GSZ REPRESENTACOES LTDA

E-mail: marcelozaminhan@hotmail.com

Endereço : RUA PRINCIPAL S/N CASA - LI TARUMA - ZONA RURAL - Santo Antônio do Sudoeste/PR - CEP 85710-000

Telefone: (46)9104-6500 Fax:

Celular: (46) 9 9104-

Inscrição Estadual:

Contador: MARCOS FERRARI

Telefone contador: 46-3540-1243

Representante: MARCELO ZAMINHAN

CPF: 075.092.239-70

RG: 86964317

Endereço representante: RUA JOSE CORBARI 44 CASA - PRINCESA ISABEL - Santo Antônio do Sudoeste/PR - CEP 85710-000

Telefone representante: 46-9104-6500

E-mail representante: MARCELOZAMINHAN@HOTMAIL.COM

Banco: 133 - CRESOL

Agência: 1028- - CRESOL SAS - Santo Antônio do Sudoeste/PR Conta: 11485-5

Data de abertura:

Fornecedor enquadrado com o microempresa ou empresa de pequeno porte (para obter os benefícios da lei complementar nº 123/2006).

Lote : 001 Lote 001-COTA RESERVADA 25% EXCLUSIVA ME/EPP

Nº Item	Descrição do Produto / Serviço	Qtde.	Unid.	Preço Máximo	Marca	Modelo	Preço Unitário	Preço Total
001	PORTA DE MADEIRA EXTERNA, com no mínimo 35 mm de espessura, medindo 80x210cm, sem pintura, com marcos, espelhos, dobradiças, fechadura e maçanetas e instalado no local.	50,00	UN	816,67	MADEIREIRA MANGUEIRINHA	EXTERNA	775,84	38.792,00
002	PORTA DE MADEIRA EXTERNA, com no mínimo 35 mm de espessura, medindo 90x210cm, sem pintura, com marcos, espelhos, dobradiças, fechadura maçanetas e instalado no local.	50,00	UN	866,67	MADEIREIRA MANGUEIRINHA	EXTERNA	823,34	41.167,00
003	PORTA INTERNA, com no mínimo 35 mm de espessura, medindo 80x210cm, sem pintura, com marcos, espelhos, dobradiças, fechadura e maçanetas e instalado no local.	50,00	UN	540,00	MADEIREIRA MANGUEIRINHA	INTERNA	513,00	25.650,00
004	PORTA INTERNA, com no mínimo 35 mm de espessura, medindo 90x210cm, sem pintura, com marcos, espelhos, dobradiças, fechadura maçanetas e instalado no local.	50,00	UN	566,67	MADEIREIRA MANGUEIRINHA	INTERNA	538,34	26.917,00

PREÇO TOTAL DO LOTE : 132.526,00

Lote : 002 Lote 002-AMPLA CONCORRÊNCIA

Nº Item	Descrição do Produto / Serviço	Qtde.	Unid.	Preço Máximo	Marca	Modelo	Preço Unitário	Preço Total
001	PORTA DE MADEIRA EXTERNA, com no mínimo 35 mm de espessura, medindo 80x210cm, sem pintura, com marcos, espelhos, dobradiças, fechadura e maçanetas e instalado no local.	150,00	UN	816,67	MADEIREIRA MANGUEIRINHA	EXTERNA	775,84	116.376,00
002	PORTA DE MADEIRA EXTERNA, com no mínimo 35 mm de espessura, medindo 90x210cm, sem pintura, com marcos, espelhos, dobradiças, fechadura maçanetas e instalado no local.	150,00	UN	866,67	MADEIREIRA MANGUEIRINHA	EXTERNA	823,34	123.501,00
003	PORTA INTERNA, com no mínimo 35 mm de espessura, medindo 80x210cm, sem pintura, com marcos, espelhos, dobradiças, fechadura e maçanetas e instalado no local.	150,00	UN	540,00	MADEIREIRA MANGUEIRINHA	INTERNA	513,00	76.950,00
004	PORTA INTERNA, com no mínimo 35 mm de espessura, medindo 90x210cm, sem pintura, com marcos, espelhos, dobradiças, fechadura maçanetas e instalado no local.	150,00	UN	566,67	MADEIREIRA MANGUEIRINHA	INTERNA	538,34	80.751,00

PREÇO TOTAL DO LOTE : 397.578,00

TOTAL DA PROPOSTA : 530.104,00

PROPOSTA DE FORNECIMENTO DE PRODUTOS / SERVIÇOS

CNPJ: 31.353.612/0001-91 Fornecedor : GSZ REPRESENTACOES LTDA

E-mail: marcelozaminhan@hotmail.com

Endereço : RUA PRINCIPAL S/N CASA - LI TARUMA - ZONA RURAL - Santo Antônio do Sudoeste/PR - CEP 85710-000

Telefone: (46)9104-6500 Fax:

Celular: (46) 9 9104-

Inscrição Estadual:

Contador: MARCOS FERRARI

Telefone contador: 46-3540-1243

Representante: MARCELO ZAMINHAN

CPF: 075.092.239-70

RG: 86964317

Endereço representante: RUA JOSE CORBARI 44 CASA - PRINCESA ISABEL - Santo Antônio do Sudoeste/PR - CEP 85710-000

Telefone representante: 46-9104-6500

E-mail representante: MARCELOZAMINHAN@HOTMAIL.COM

Banco: 133 - CRESOL

Agência: 1028- - CRESOL SAS - Santo Antônio do Sudoeste/PR

Conta: 11485-5

Data de abertura:

Fornecedor enquadrado com o microempresa ou empresa de pequeno porte (para obter os benefícios da lei complementar nº 123/2006).

Lote : 002 Lote 002-AMPLA CONCORRÊNCIA

Nº Item	Descrição do Produto / Serviço	Qtde.	Unid.	Preço Máximo	Marca	Modelo	Preço Unitário	Preço Total
---------	--------------------------------	-------	-------	--------------	-------	--------	----------------	-------------

Validade da proposta: 60 dias


Prazo de entrega: 5 dias



GSZ REPRESENTACOES LTDA

CNPJ: 31.353.612/0001-91

CATÁLOGO DE PORTAS



@MANGUEIRINHAMADEIRA

MANGUEIRINHA MADEIRAS

NOSSA EMPRESA

"SOMOS ESPECIALIZADOS EM TODOS OS TIPOS DE MADEIRAMENTO PARA CONSTRUÇÃO OU REFORMA, SENDO ELES DECKS, PERGOLADOS, FORROS, PORTAS, BATENTES E ACESSÓRIOS. CERTAMENTE TEMOS TODOS OS PRODUTOS QUE VOCÊ POSSA IMAGINAR PARA ATENDER AS SUAS NECESSIDADES.

ESTAMOS LOCALIZADOS EM MOGI GUAÇU PRÓXIMO A CAPELA, COM MAIS DE 10 ANOS DE EXPERIÊNCIA NO MERCADO, COM FOCO NO RELACIONAMENTO COM O CLIENTE, FORNECEDORES E COLABORADORES. RESUMINDO, AQUI, ACIMA DE TUDO, BUSCAMOS ENTREGAR O MELHOR ATENDIMENTO E CRIAR UM BOM RELACIONAMENTO COM NOSSOS CLIENTES".

"BUSCAMOS A CADA DIA APRIMORAR A QUALIDADE NO ATENDIMENTO. ALÉM DISSO CONTAMOS COM PROFISSIONAIS ALTAMENTE CAPACITADOS, TRANSPORTE PRÓPRIO, ESTOQUE AMPLO E UM RIGOROSO CONTROLE DE QUALIDADE".



NOS ENCONTRE NAS REDES SOCIAIS

@MANGUEIRINHA MADEIRAS

WWW.MANGUEIRINHAMADEIRAS.COM

MANGUEIRINHA MADEIRAS.MG



CLIQUE E ACESSO

AVENIDA BANDEIRANTES, 55 - CAPELA - MOGI GUAÇU


PORTAS LISAS

AS PORTAS LISAS CURUPIXA SÃO UMA EXCELENTE ESCOLHA PARA QUEM DESEJA O MELHOR CUSTO BENEFÍCIO. GERALMENTE SÃO INDICADAS PARA ÁREAS INTERNAS, COMO QUARTOS, BANHEIROS, CORREDORES, DIVISÓRIAS DE AMBIENTES, ENTRE OUTROS. SEU PADRÃO DE PORTA LISA É O MAIS UTILIZADO NO MERCADO ENTRE AS PORTAS DE MADEIRAS.

TEMOS OPÇÃO MACIÇA (SÓLIDA)

DIMENSÕES	
ALTURA	LARGURA
210 CM	60 CM
210 CM	62 CM
210 CM	70 CM
210 CM	72 CM
210 CM	80 CM
210 CM	82 CM
210 CM	90 CM
210 CM	92 CM
210 CM	100 CM
210 CM	102 CM
210 CM	110 CM

*MEDIDAS ESPECIAIS (SOB ENCOMENDA)




IN01

TEMOS OPÇÃO MACIÇA (SÓLIDA)

PORTAS FRISADAS

AS PORTAS FRISADAS SÃO UMA EXCELENTE ESCOLHA PARA QUEM DESEJA MANGUEIRINHAR. SÃO INDICADAS PARA DIVERSOS AMBIENTES COMO: ENTRADA, QUARTOS, BANHEIROS, CORREDORES, DIVISÓRIAS DE AMBIENTES, ETC. ELA POSSUI FRISOS DECORATIVOS TRAZENDO CHARME E ELEGÂNCIA AO AMBIENTE.



IN02



IN03



IN04

DIMENSÕES	
ALTURA	LARGURA
210 CM	60 CM
210 CM	62 CM
210 CM	70 CM
210 CM	72 CM
210 CM	80 CM
210 CM	82 CM
210 CM	90 CM
210 CM	92 CM
210 CM	100 CM
210 CM	102 CM

*MEDIDAS ESPECIAIS (SOB ENCOMENDA).

@MANGUEIRINHA.M WWW.MANGUEIRINHAMADEI 03

PORTAS PRIMER

AS PORTAS LISAS PRIMER SÃO UMA EXCELENTE ESCOLHA PARA QUEM DESEJA UM AMBIENTE MAIS CLEAN OU DIFERENTE, POR CONTA DA AMPLA VARIEDADE DE CORES. GERALMENTE SÃO INDICADAS PARA ÁREAS INTERNAS, COMO QUARTOS, BANHEIROS, CORREDORES, DIVISÓRIAS DE AMBIENTES, ENTRE OUTROS. ELA É PRÓPRIA PARA RECEBER PINTURA, SEJA ELA LAQUEADA, FOSCA OU BRILHANTE, SENDO TINTA A BASE DE ÁGUA, SOLVENTE, PU, SINTÉTICA, NITROCELULOSE, OU ACABAMENTOS ACRÍLICOS.


TEMOS OPÇÃO MACIÇA (SÓLIDA)

DIMENSÕES

ALTURA	LARGURA
210 CM	60 CM
210 CM	62 CM
210 CM	70 CM
210 CM	72 CM
210 CM	80 CM
210 CM	82 CM
210 CM	90 CM
210 CM	92 CM
210 CM	100 CM
210 CM	102 CM
210 CM	110 CM

*MEDIDAS ESPECIAIS (SOB ENCOMENDA).

04 @MANGUEIRINHA.M WWW.MANGUEIRINHAMADEI




IN05

6

TEMOS OPÇÃO MACIÇA (SÓLIDA)

PORTAS PRIMER FRISADAS

AS PORTAS FRISADAS SÃO UMA EXCELENTE ESCOLHA PARA QUEM DESEJA MANGUEIRINHAR COM DIVERSIDADE DE CORES E FRISOS. ELA É PRÓPRIA PARA RECEBER PINTURA, SEJA ELA LAQUEADA, FOSCA OU BRILHANTE, SENDO TINTA A BASE DE ÁGUA, SOLVENTE, PU, SINTÉTICA, NITROCELULOSE, OU ACABAMENTOS ACRÍLICOS.



IN06



IN07



IN08

DIMENSÕES	
ALTURA	LARGURA
210 CM	60 CM
210 CM	62 CM
210 CM	70 CM
210 CM	72 CM
210 CM	80 CM
210 CM	82 CM
210 CM	90 CM
210 CM	92 CM
210 CM	100 CM
210 CM	102 CM
210 CM	110 CM

@MANGUEIRINHA.M WWW.MANGUEIRINHAMADEI 05

PORTAS CAMARÃO

AS PORTAS CAMARÃO SÃO UMA ÓTIMA OPÇÃO PARA ESPAÇOS MENORES, COMO QUARTOS, LAVABOS E BANHEIROS. ELA COSTUMA APRESENTAR TRÊS DOBRADIÇAS, FOLHAS ESPESAS E UM MECANISMO DE FUNCIONAMENTO ARTICULADO.


TEMOS OPÇÃO MACIÇA (SÓLIDA)

DIMENSÕES


ALTURA	LARGURA
210 CM	60 CM
210 CM	62 CM
210 CM	70 CM
210 CM	72 CM
210 CM	80 CM
210 CM	82 CM
210 CM	90 CM
210 CM	92 CM
210 CM	100 CM
210 CM	102 CM
210 CM	110 CM

*MEDIDAS ESPECIAIS (SOB ENCOMENDA).

06 @MANGUEIRINHA.M WWW.MANGUEIRINHAMADEI




IN09



IN10

AS FOLHAS DE PORTA PODEM SER ESCOLHIDAS (LISAS, FRISADAS...)




IN11

Handwritten signature or initials.

TEMOS OPÇÃO MACIÇA (SÓLIDA).


AS FOLHAS DE PORTA PODEM SER ESCOLHIDAS (LIMAS, FRISADAS, ...)



IN12

PORTAS DE CORRER

A PORTA DE CORRER É UM MODELO PRÁTICO, QUE PODE APRESENTAR UMA OU DUAS FOLHAS, SOBREPOSTA À PARDE, ELA É PERFEITA PARA CÔMODO COMPACTOS OU AMBIENTES INTEGRADOS.



IN13

DIMENSÕES	
ALTURA	LARGURA
210 CM	60 CM
210 CM	62 CM
210 CM	70 CM
210 CM	72 CM
210 CM	80 CM
210 CM	82 CM
210 CM	90 CM
210 CM	92 CM
210 CM	100 CM
210 CM	102 CM


*MEDIDAS ESPECIAIS (SOB ENCOMENDA).

07

@MANGUEIRINHA.M @WWW.MANGUEIRINHA.MDEI

PORTAS DE ENTRADA

AS PORTAS DE ENTRADA SÃO MAIORES, E COSTUMAM TER NO MÍNIMO 90CM DE LARGURA. NORMALMENTE POSSUEM FRISOS, RECORTES, OU TRANSPARENCIAS COM VIDRO. UMA ÓTIMA OPÇÃO PARA DAR SOFISTICAÇÃO E ELEGÂNCIA PARA O LOCAL. GERALMENTE SÃO INDICADAS PARA ENTRADAS, SEJA ELA GARAGEM OU DA SALA DE ESTAR.



DIMENSÕES	
ALTURA	LARGURA
210 CM	90 CM
210 CM	92 CM
210 CM	100 CM
210 CM	102 CM
210 CM	112 CM
210 CM	122 CM
210 CM	132 CM
210 CM	142 CM

*MEDIDAS ESPECIAIS (SOB ENCOMENDA).

08

@MANGUEIRINHA.M @WWW.MANGUEIRINHA.MDEI

PORTAS DE ENTRADA


AS PORTAS DE ENTRADA SÃO MAIORES, E COSTUMAM TER NO MÍNIMO 90CM DE LARGURA. NORMALMENTE POSSUEM FRISOS, RECORTES, OU TRANSPARENCIAS COM VIDRO. UMA ÓTIMA OPÇÃO PARA DAR SOFISTICAÇÃO E ELEGÂNCIA PARA O LOCAL. GERALMENTE SÃO INDICADAS PARA ENTRADAS, SEJA ELA GARAGEM OU NA SALA DE ESTAR.

DIMENSÕES	
ALTURA	LARGURA
210 CM	90 CM
210 CM	92 CM
210 CM	100 CM
210 CM	102 CM
210 CM	112 CM
210 CM	122 CM
210 CM	132 CM
210 CM	142 CM

*MEDIDAS ESPECIAIS (SOB ENCOMENDA).

TEMOS OPÇÃO MACIÇA (SÓLIDA).

TEMOS OPÇÕES DE BATENTES PARA AS PORTAS DE ENTRADAS.



PORTAS DE ENTRADA


AS PORTAS DE ENTRADA SÃO MAIORES, E COSTUMAM TER NO MÍNIMO 90CM DE LARGURA. NORMALMENTE POSSUEM FRISOS, RECORTES OU TRANSPARENCIAS COM VIDRO. UMA ÓTIMA OPÇÃO PARA DAR SOFISTICAÇÃO E ELEGÂNCIA PARA O LOCAL. GERALMENTE SÃO INDICADAS PARA ENTRADAS, SEJA ELA GARAGEM OU NA SALA DE ESTAR.

DIMENSÕES	
ALTURA	LARGURA
210 CM	90 CM
210 CM	92 CM
210 CM	100 CM
210 CM	102 CM
210 CM	112 CM
210 CM	122 CM
210 CM	132 CM
210 CM	142 CM

*MEDIDAS ESPECIAIS (SOB ENCOMENDA).

TEMOS OPÇÃO MACIÇA (SÓLIDA).

TEMOS OPÇÕES DE BATENTES PARA AS PORTAS DE ENTRADAS.



09



@MANGUEIRINHA.MDEI @WWW.MANGUEIRINHA.MDEI

10

@MANGUEIRINHA.MDEI @WWW.MANGUEIRINHA.MDEI

PORTAS DE ENTRADA

AS PORTAS DE ENTRADA SÃO MAIORES, E COSTUMAM TER NO MÍNIMO 90CM DE LARGURA. NORMALMENTE POSSUEM FRISOS, RECORTES, OU TRANSPARÊNCIAS COM VIDRO. UMA ÓTIMA OPÇÃO PARA DAR SOFISTICAÇÃO E ELEGÂNCIA PARA O LOCAL. GERALMENTE SÃO INDICADAS PARA ENTRADAS, SEJA ELA GARAGEM OU NA SALA DE ESTAR.



DIMENSÕES

ALTURA	LARGURA
210 CM	90 CM
210 CM	92 CM
210 CM	100 CM
210 CM	102 CM
210 CM	112 CM
210 CM	122 CM
210 CM	132 CM
210 CM	142 CM

*MEDIDAS ESPECIAIS (SOB ENCOMENDA).

TEMOS OPÇÃO MACIÇA (SÓLIDA).



TEMOS OPÇÕES DE BATENTES PARA AS PORTAS DE ENTRADAS.

@MANGUEIRINHA.MAD @WWW.MANGUEIRINHAMADEI

11

PORTAS DE ENTRADA

AS PORTAS DE ENTRADA SÃO MAIORES, E COSTUMAM TER NO MÍNIMO 90CM DE LARGURA. NORMALMENTE POSSUEM FRISOS, RECORTES, OU TRANSPARÊNCIAS COM VIDRO. UMA ÓTIMA OPÇÃO PARA DAR SOFISTICAÇÃO E ELEGÂNCIA PARA O LOCAL. GERALMENTE SÃO INDICADAS PARA ENTRADAS, SEJA ELA GARAGEM OU NA SALA DE ESTAR.



DIMENSÕES

ALTURA	LARGURA
210 CM	90 CM
210 CM	92 CM
210 CM	100 CM
210 CM	102 CM
210 CM	112 CM
210 CM	122 CM
210 CM	132 CM
210 CM	142 CM

*MEDIDAS ESPECIAIS (SOB ENCOMENDA).

TEMOS OPÇÃO MACIÇA (SÓLIDA).


TEMOS OPÇÕES DE BATENTES PARA AS PORTAS DE ENTRADAS.

@MANGUEIRINHA.MAD @WWW.MANGUEIRINHAMADEI

12

PORTAS DE ENTRADA

AS PORTAS DE ENTRADA SÃO MAIORES, E COSTUMAM TER NO MÍNIMO 90CM DE LARGURA. NORMALMENTE POSSUEM FRISOS, RECORTES, OU TRANSPARÊNCIAS COM VIDRO. UMA ÓTIMA OPÇÃO PARA DAR SOFISTICAÇÃO E ELEGÂNCIA PARA O LOCAL. GERALMENTE SÃO INDICADAS PARA ENTRADAS, SEJA ELA GARAGEM OU NA SALA DE ESTAR.



DIMENSÕES

ALTURA	LARGURA
210 CM	90 CM
210 CM	92 CM
210 CM	100 CM
210 CM	102 CM
210 CM	112 CM
210 CM	122 CM
210 CM	132 CM
210 CM	142 CM

*MEDIDAS ESPECIAIS (SOB ENCOMENDA).

TEMOS OPÇÃO MACIÇA (SÓLIDA).

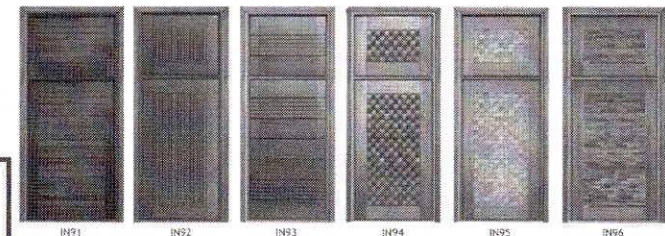
TEMOS OPÇÕES DE BATENTES PARA AS PORTAS DE ENTRADAS.

@MANGUEIRINHA.MAD @WWW.MANGUEIRINHAMADEI

13

PORTAS COM BANDEIRA

AS PORTAS COM BANDEIRA, SÃO UTILIZADAS PARA PÉ DIREITO ALTO, QUE PRECISAM Atingir ALTURAS ACIMA DE 2,10M. UMA ÓTIMA OPÇÃO PARA DAR SOFISTICAÇÃO E ELEGÂNCIA PARA O LOCAL. GERALMENTE SÃO INDICADAS PARA ENTRADAS, SEJA ELA GARAGEM, SALA DE ESTAR OU QUE APENAS TENHA O PÉ DIREITO MAIOR.



DIMENSÕES

ALTURA	LARGURA
270 CM	90 CM
270 CM	92 CM
270 CM	100 CM
270 CM	102 CM
270 CM	112 CM
270 CM	122 CM
270 CM	132 CM
270 CM	142 CM

*MEDIDAS ESPECIAIS (SOB ENCOMENDA).

TEMOS OPÇÃO MACIÇA (SÓLIDA).

TEMOS OPÇÕES DE BATENTES PARA AS PORTAS COM BANDEIRA.

@MANGUEIRINHA.MAD @WWW.MANGUEIRINHAMADEI

14



6

PORTAS BALCÃO

AS PORTAS BALCÃO SÃO USADAS NORMALMENTE EM AMBIENTES DE DESCONTRAÇÃO E DEVEM SER PENSADAS PARA SER PARTE DA DECORAÇÃO, ELAS PERMITEM MAIOR INTERAÇÃO, OFERECEM A SENSACÃO DE CONTINUIDADE NOS ESPAÇOS.

TEMOS OPÇÃO MACIÇA (SÓLIDA).

TEMOS OPÇÕES DE BATENTES PARA AS PORTAS BALCÃO.



DIMENSÕES A PARTIR DE:

ALTURA	LARGURA
210 CM.	150 CM.
210 CM.	170 CM.
210 CM.	190 CM.
210 CM.	200 CM.
210 CM.	220 CM.
210 CM.	250 CM.
210 CM.	270 CM.
210 CM.	300 CM.

*MEDIDAS ESPECIAIS (SOB ENCOMENDA).

@MANGUEIRINHA.MAD | WWW.MANGUEIRINHAMADEI



15

PORTAS BALCÃO

AS PORTAS BALCÃO SÃO USADAS NORMALMENTE EM AMBIENTES DE DESCONTRAÇÃO E DEVEM SER PENSADAS PARA SER PARTE DA DECORAÇÃO, ELAS PERMITEM MAIOR INTERAÇÃO, OFERECEM A SENSACÃO DE CONTINUIDADE NOS ESPAÇOS.

TEMOS OPÇÃO MACIÇA (SÓLIDA).

TEMOS OPÇÕES DE BATENTES PARA AS PORTAS BALCÃO.



DIMENSÕES A PARTIR DE:

ALTURA	LARGURA
210 CM.	150 CM.
210 CM.	170 CM.
210 CM.	190 CM.
210 CM.	200 CM.
210 CM.	220 CM.
210 CM.	250 CM.
210 CM.	270 CM.
210 CM.	300 CM.

*MEDIDAS ESPECIAIS (SOB ENCOMENDA).

@MANGUEIRINHA.MAD | WWW.MANGUEIRINHAMADEI



16

PORTAS VENEZIANAS

AS PORTAS VENEZIANAS SÃO CORRER OU ABRIR QUE PERMITEM CONTROLAR A ILUMINAÇÃO DO AMBIENTE, DEIXANDO COMPLETAMENTE ESCURO, SE NECESSÁRIO. UTILIZADAS EM QUARTOS PARA MANTER O AMBIENTE SEM ENTRADA DE LUZ.

TEMOS OPÇÃO MACIÇA (SÓLIDA).

TEMOS OPÇÕES DE BATENTES PARA AS PORTAS VENEZIANAS.



DIMENSÕES

ALTURA	LARGURA
210 CM.	150 CM.
210 CM.	170 CM.
210 CM.	190 CM.

*MEDIDAS ESPECIAIS (SOB ENCOMENDA).

*MEDIDAS VARIAM DE ACORDO COM O MODELO.

@MANGUEIRINHA.MADEIRAS | WWW.MANGUEIRINHAMADEI

18

@MANGUEIRINHA.MAD | WWW.MANGUEIRINHAMADEI


6

PORTAS COM VIDRO

AS PORTAS COM VISOR, SÃO UM MODELO DE PORTA PARA ÁREA INTERNA. O ACABAMENTO EM MADEIRA NATURAL, GARANTE SOFISTICAÇÃO E REQUER APLICAÇÃO DE VERNIZ PARA FINALIZAÇÃO. É PRECISO AVALIAR O ESTILO E AS CARACTERÍSTICAS DO CÔMODO, PARA QUE A PEÇA SEJA FUNCIONAL E FIQUE EM HARMONIA COM A DECORAÇÃO.

TEMOS OPÇÃO MACIÇA (SÓLIDA).

TEMOS OPÇÕES DE BATENTES PARA AS PORTAS COM VIDRO.



DIMENSÕES A PARTIR DE:

ALTURA	LARGURA
210 CM	60CM
210 CM	70CM
210 CM	80CM
210 CM	90CM
210 CM	150 CM
210 CM	170 CM
210 CM	190 CM

*MEDIDAS ESPECIAIS (SOB ENCOMENDA).
*MEDIDAS VARIAM DE ACORDO COM O MODELO.

18

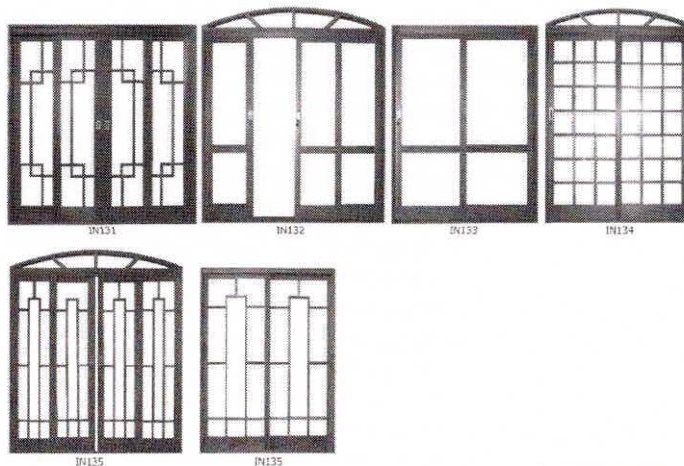
@MANGUEIRINHA.MAD @WWW.MANGUEIRINHAMADEI

PORTAS COM VIDRO

AS PORTAS COM VISOR, SÃO UM MODELO DE PORTA PARA ÁREA INTERNA. O ACABAMENTO EM MADEIRA NATURAL, GARANTE SOFISTICAÇÃO E REQUER APLICAÇÃO DE VERNIZ PARA FINALIZAÇÃO. É PRECISO AVALIAR O ESTILO E AS CARACTERÍSTICAS DO CÔMODO, PARA QUE A PEÇA SEJA FUNCIONAL E FIQUE EM HARMONIA COM A DECORAÇÃO.

TEMOS OPÇÃO MACIÇA (SÓLIDA).

TEMOS OPÇÕES DE BATENTES PARA AS PORTAS COM VIDRO.



DIMENSÕES A PARTIR DE:

ALTURA	LARGURA
210 CM	60CM
210 CM	70CM
210 CM	80CM
210 CM	90CM
210 CM	150 CM
210 CM	170 CM
210 CM	190 CM

*MEDIDAS ESPECIAIS (SOB ENCOMENDA).
*MEDIDAS VARIAM DE ACORDO COM O MODELO.

@MANGUEIRINHA.MAD @WWW.MANGUEIRINHAMADEI

19

KIT PORTA PRONTA

O KIT PORTA PRONTA, PODE SER PRODUZIDO EM VÁRIOS PADRÕES DE ACABAMENTOS E PINTURA. DESSA FORMA PODEM SER APLICADOS EM DIFERENTES PROJETOS ARQUITETÔNICOS, SEMPRE ATENDENDO OS MAIS ALTOS NÍVEIS DE EXIGÊNCIA.

TODAS OPÇÕES TEMOS SEMI-SÓLIDA E SÓLIDA.

O KIT POSSUI PORTA, BATENTE, GUARNIÇÃO, DOBRADIÇAS E PARAFUSOS.

É POSSÍVEL SER FEITO TODOS OS MODELOS DE PORTAS EM QUALQUER COR DISPONÍVEL NO CATALOGO.

LISA

- ACABAMENTO AVELUDADO
- ACETINADO OU ALTO BRILHO
- PINTURA LACA
- OPÇÕES COM TRATAMENTO ACÚSTICO
- PADRÕES BRANCO OU AMADEIRADO

OPÇÕES DE CORES



DIMENSÕES

ALTURA	LARGURA
210 CM	60 CM
210 CM	62 CM
210 CM	70 CM
210 CM	72 CM
210 CM	80 CM
210 CM	82 CM
210 CM	90 CM
210 CM	92 CM
210 CM	100 CM
210 CM	102 CM
210 CM	110 CM

*MEDIDAS ESPECIAIS (SOB ENCOMENDA).

20

@MANGUEIRINHA.MAD @WWW.MANGUEIRINHAMADEI

FRISADA COM COR

- ACABAMENTO AVELUDADO
- PINTURA LACA
- PADRÕES EM CORES PASTÉIS



OPÇÕES DE CORES



6

KIT PORTA PRONTA

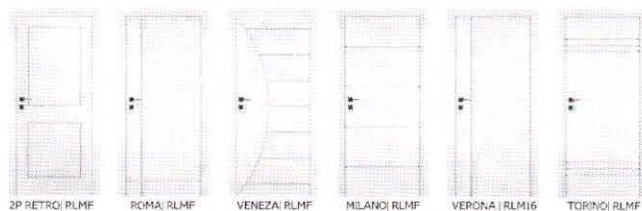
O KIT PORTA PRONTA, PODE SER PRODUZIDO EM VÁRIOS PADRÕES DE ACABAMENTOS E PINTURA. DESSA FORMA PODEM SER APLICADOS EM DIFERENTES PROJETOS ARQUITETÔNICOS, SEMPRE ATENDENDO OS MAIS ALTOS NÍVEIS DE EXIGÊNCIA.

DE CORRER



- ACABAMENTO AVELUDADO
- PINTURA LACA
- PADRÕES BRANCO (OU QUALQUER OUTRA COR DO CATALOGO)

OPÇÃO PRA QUEM PRECISA OTIMIZAR O ESPAÇO. ELA SE ENCAIXA EM QUALQUER TIPO DE AMBIENTE.



FRISADAS

- ACABAMENTO AVELUDADO
- PINTURA LACA
- PADRÕES EM BRANCO (OU QUALQUER OUTRA COR DO CATALOGO)

DIMENSÕES	
ALTURA	LARGURA
210 CM	60 CM
210 CM	62 CM
210 CM	70 CM
210 CM	72 CM
210 CM	80 CM
210 CM	82 CM
210 CM	90 CM
210 CM	92 CM
210 CM	100 CM
210 CM	102 CM

*MEDIDAS ESPECIAIS (SOB ENCOMENDA).

TODAS OPÇÕES TEMOS SEMI-SÓLIDA E SÓLIDA.

O KIT POSSUI PORTA, BATENTE, GUARNIÇÃO, DOBRADIÇAS E PARAFUSOS.

É POSSÍVEL SER FEITO TODOS OS MODELOS DE PORTAS EM QUALQUER COR DISPONÍVEL NO CATALOGO.

@MANGUEIRINHA.MAD @WWW.MANGUEIRINHAMADEI

KIT PORTA PRONTA

O KIT PORTA PRONTA, PODE SER PRODUZIDO EM VÁRIOS PADRÕES DE ACABAMENTOS E PINTURA. DESSA FORMA PODEM SER APLICADOS EM DIFERENTES PROJETOS ARQUITETÔNICOS, SEMPRE ATENDENDO OS MAIS ALTOS NÍVEIS DE EXIGÊNCIA.

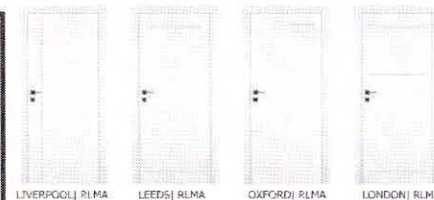
FRISOS COM

ALUMÍNIO

DIMENSÕES

ALTURA	LARGURA
210 CM	60 CM
210 CM	62 CM
210 CM	70 CM
210 CM	72 CM
210 CM	80 CM
210 CM	82 CM
210 CM	90 CM
210 CM	92 CM
210 CM	100 CM
210 CM	102 CM
210 CM	110 CM

*MEDIDAS ESPECIAIS (SOB ENCOMENDA).



TODAS OPÇÕES TEMOS SEMI-SÓLIDA E SÓLIDA.

O KIT POSSUI PORTA, BATENTE, GUARNIÇÃO, DOBRADIÇAS E PARAFUSOS.

É POSSÍVEL SER FEITO TODOS OS MODELOS DE PORTAS EM QUALQUER COR DISPONÍVEL NO CATALOGO.

- ACABAMENTO AVELUDADO
- PINTURA LACA
- PADRÕES EM BRANCO (OU QUALQUER OUTRA COR DO CATALOGO)

@MANGUEIRINHA.MAD @WWW.MANGUEIRINHAMADEI

@MANGUEIRINHA.MADEIRAS
 MANGUEIRINHA MADEIRAS MG
 WWW.MANGUEIRINHAMADEIRAS.COM
 (19) 3911-9397
 (19) 99730-0159 | 99759-3017
 CONTATO@MANGUEIRINHAMADEIRAS.COM

CLIQUE E ACESSO



AVENIDA BANDEIRANTES, 55, CAPELA, MOGI GUACU

6



GAITKOSKI E FERRARI SOLUÇÕES CONTÁBEIS LTDA.

CNPJ: 28.247.121/0001-51

CRC: PR-010734/O-3

☎ (46) 3540-1243

✉ adm@gaitkoskieferrari.com.br

🌐 www.gaitkoskieferrari.com.br

Rua Silvestre Magnani, n° 320 - Centro - Pranchita - PR - CEP 85.730-000 - Cx. Postal 18

PREFEITURA MUNICIPAL DE SANTO ANTÔNIO DO SUDOESTE/PR

EDITAL N.º 078/2022 – PREGÃO PRESENCIAL

DATA DE ABERTURA: 29/11/2022 às 09h00min

ENVELOPE 01 – PROPOSTA DE PREÇO

PROPONENTE – GSZ REPRESENTAÇÕES LTDA

ENDEREÇO: ESTRADA PRINCIPAL, S/Nº - LINHA TARUMÃ - ZONA RURAL

SANTO ANTONIO DO SUDOESTE – PR

FONE / FAX – (46) 9 9106-9122

CNPJ – 31.353.612/0001-91

Município de Santo Antonio
do Sudoeste - PR

RECEBIDO

29 11 2022

Moradia: 08.53

Comissão de Licitações