
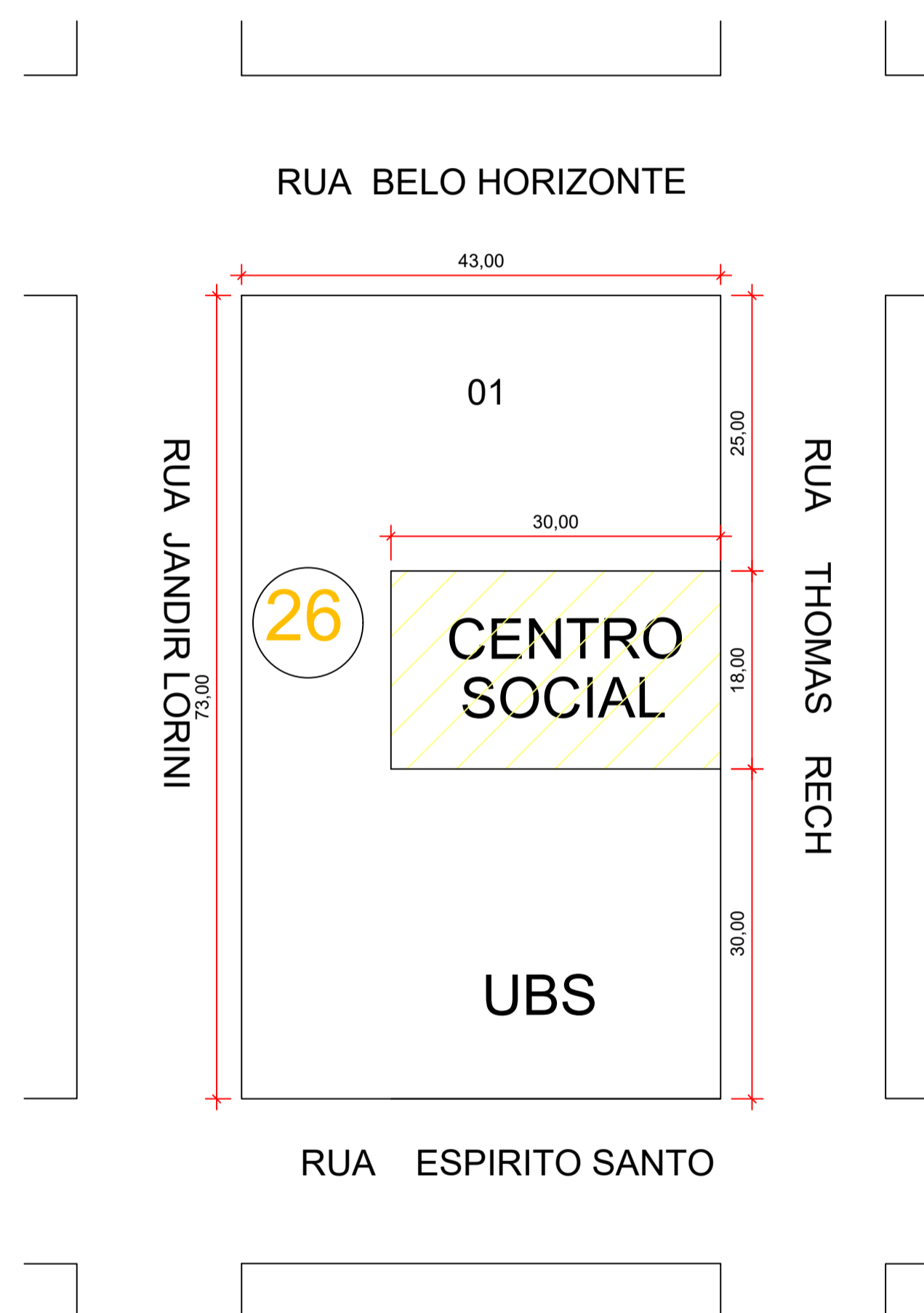
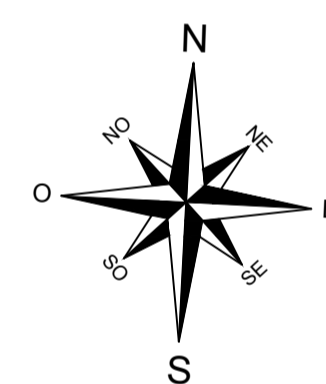


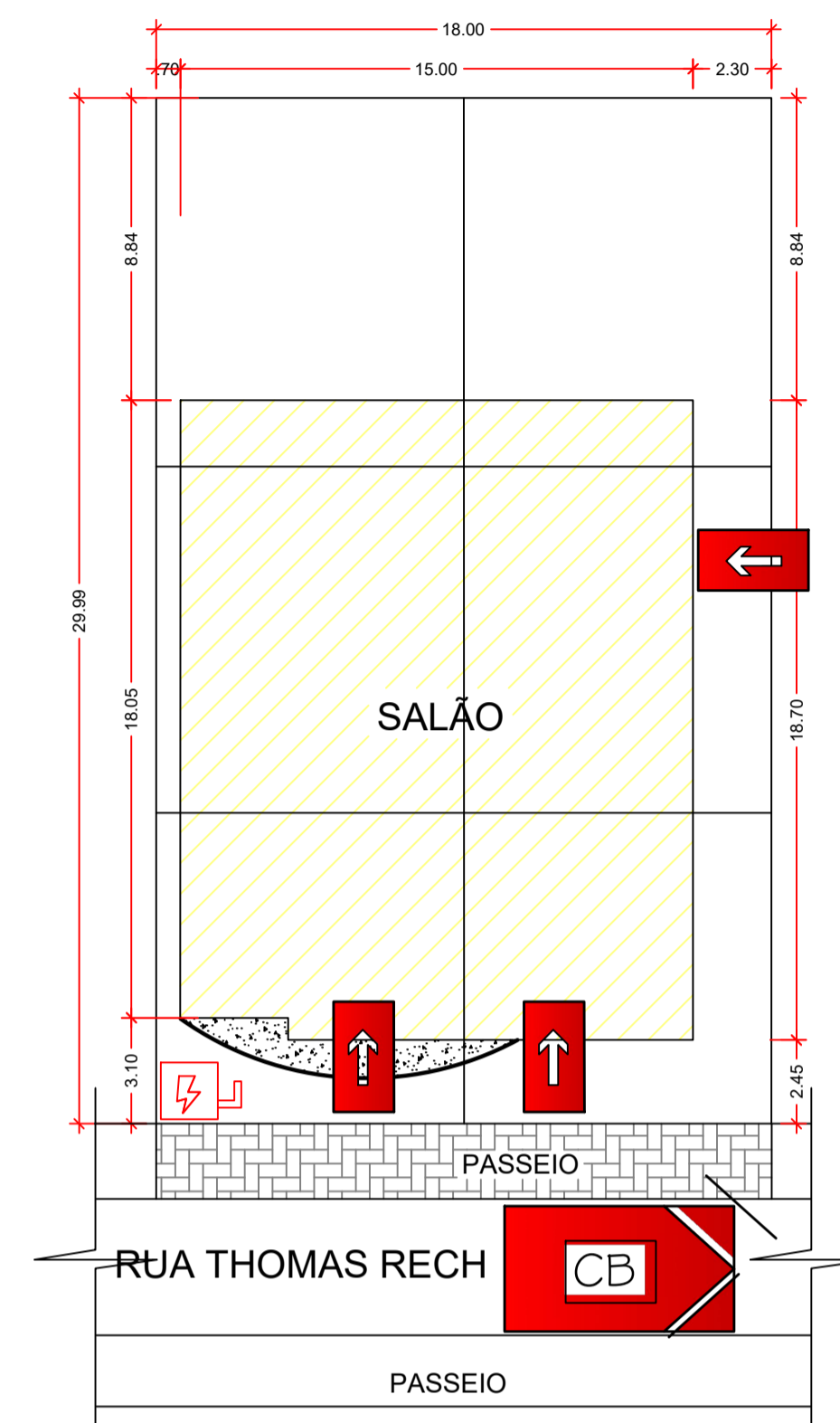
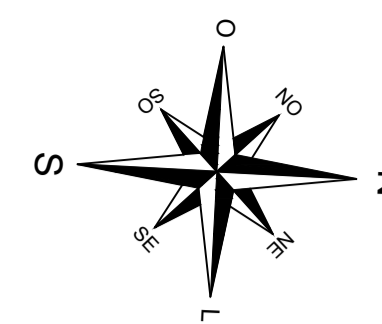
ENTRADA PARA O CB




VIATURA DOS BOMBEIROS




PLANTA DE LOCALIZAÇÃO  
ESCALA - 1:500



PLANTA DE RISCO DE INCÊNDIO  
ESCALA - 1:200



CHAVE ELETRICA PRINCIPAL



ENTRADA PARA CBO



VIATURA DOS BOMBEIROS

NOTA: \* O AUTOR DO PROJETO E O RESPONSÁVEL TÉCNICO SÃO RESPONSÁVEIS, CIVIL E ADMINISTRATIVAMENTE POR TODAS AS INFORMAÇÕES PRESTADAS NO PRESENTE PROJETO, BEM COMO PELO ATENDIMENTO DAS ESPECIFICAÇÕES CONSTANTES DO CÓDIGO DE PREVENÇÃO DE INCÊNDIOS DO CORPO DE BOMBEIROS DA POLÍCIA MILITAR DO PARANÁ E NORMAS BRASILEIRAS VIGENTES, SUJEITANDO-SE ÀS SANÇÕES LEGAIS DECORRENTES DE EVENTUAIS PREJUÍZOS DE TERCEIROS\*.

### PLANO DE SEGURANÇA CONTRA INCÊNDIO E PÂNICO

#### IDENTIFICAÇÃO DA EDIFICAÇÃO E/OU ÁREA DE RISCO

|                  |                            |        |    |                |          |
|------------------|----------------------------|--------|----|----------------|----------|
| PAVIMENTO TERREO | CLÍNICA DE EQUOTERAPIA E-3 | 300,00 | 01 | 3,00           | 101,00   |
| ALTURA           | EDIF. TERRE                | RISCO  | RL | ÁREA EXISTENTE | 285,37m² |
|                  |                            |        |    | ÁREA TOTAL     | 285,37m² |

#### MEDIDA DE SEGURANÇA CONTRA INCÊNDIO

|  |   |      |          |      |     |      |     |       |
|--|---|------|----------|------|-----|------|-----|-------|
| <input checked="" type="checkbox"/> ACESSO DE VIATURA DO CORPO DE BOMBEIRO | <input checked="" type="checkbox"/> ILUMINAÇÃO DE EMERGÊNCIA  |      |          |      |     |      |     |       |
| <input type="checkbox"/> SEPARAÇÃO ENTRE EDIFICAÇÕES                       | <input type="checkbox"/> ALARME E DETECÇÃO DE INCÊNDIO        |      |          |      |     |      |     |       |
| <input type="checkbox"/> SEGURANÇA ESTRUTURAL NAS EDIFICAÇÕES              | <input checked="" type="checkbox"/> SINALIZAÇÃO DE EMERGÊNCIA |      |          |      |     |      |     |       |
| <input type="checkbox"/> COMPARTIMENTAÇÃO HORIZONTAL / VERTICAL            | <input checked="" type="checkbox"/> EXTINTORES DE INCÊNDIO    |      |          |      |     |      |     |       |
| <input type="checkbox"/> CONTROLE DE MATERIAL DE ACABAMENTO                | <input type="checkbox"/> HIDRANTE E MANGOTINHOS               |      |          |      |     |      |     |       |
| <input checked="" type="checkbox"/> SAÍDAS DE EMERGÊNCIAS                  | <input type="checkbox"/> CHUVEIROS AUTOMÁTICOS                |      |          |      |     |      |     |       |
| <input type="checkbox"/> ELEVADOR DE EMERGÊNCIA                            | <input type="checkbox"/> RESFRIAMENTO                         |      |          |      |     |      |     |       |
| <input type="checkbox"/> CONTROLE DE FUMAÇA                                | <input checked="" type="checkbox"/> BRIGADA DE INCÊNDIO       |      |          |      |     |      |     |       |
| <input type="checkbox"/> PLANO DE EMERGÊNCIA                               | <input type="checkbox"/> SISTEMA FIXO DE GASES LIMPOS         |      |          |      |     |      |     |       |
| RESERVATÓRIOS  | INFERIOR  | 0,00 | SUPERIOR | 0,00 | RTI | 0,00 | GLP | 00,00 |

#### HISTÓRICO DE ATUALIZAÇÃO / SUBSTITUIÇÃO DO PSCIP

| DATA | DISCRIMINAÇÃO DA ATUALIZAÇÃO / SUBSTITUIÇÃO | Nº DO PSCIP |
|------|---|-------------|
|      |   |             |

OBRA / ENDEREÇO: CENTRO SOCIAL - PARQUE DAS EMBAUVAS  
RUA THOMAS RECH - L. 01 / Q. 26

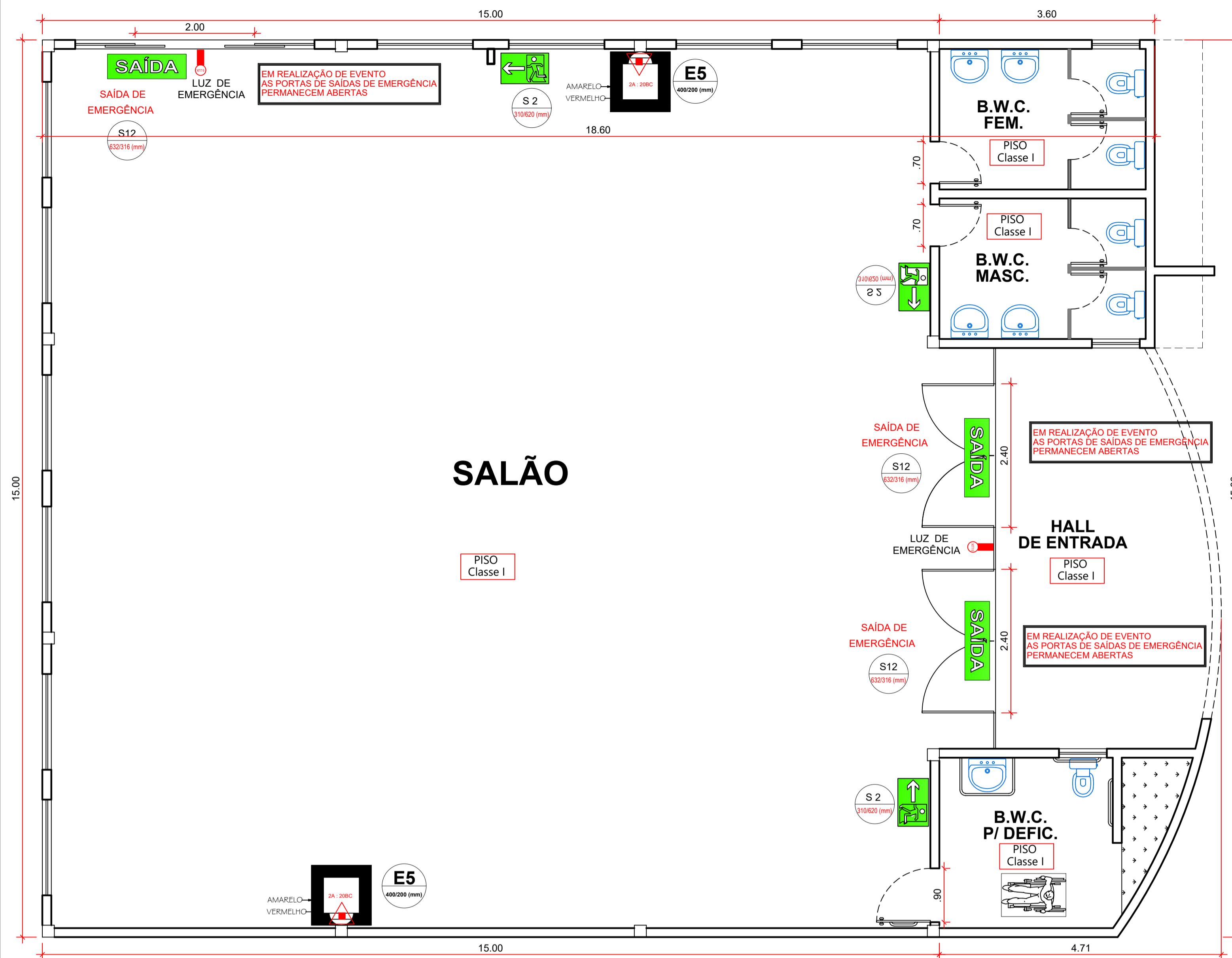
ÁREA: A= 285,37 m²  
OCUPAÇÃO: REUNIÃO DE PÚBLICO  
PARA USO DO C. B.

PRANCHA 01  
02  
PROJETO DE PREVENÇÃO DE INCÊNDIOS  
- PLANTA PLANA  
- DETALHE EXTINTOR DE PAREDE  
- SIMBOLOS  
- SINALIZAÇÃO DE EMERGÊNCIA  
- ILUMINAÇÃO DE EMERGÊNCIA

PROPRIETÁRIO: ASSINATURA: Ricardo Antonio Ortelli  
Prefeito Municipal

PREFEITURA MUNICIPAL DE SANTO ANTONIO DO SUDOESTE PR

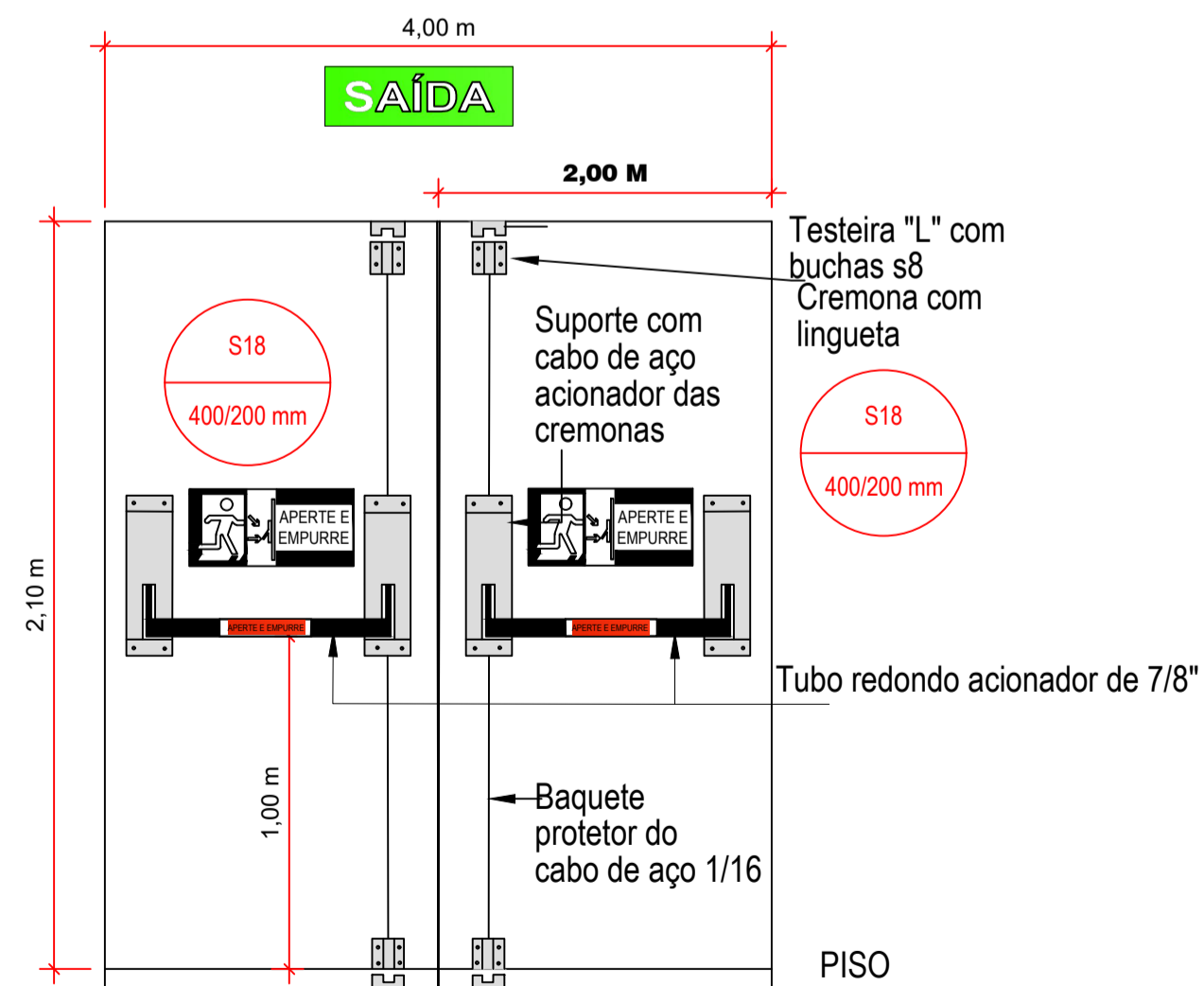
ESCALA: RESPONSÁVEL TÉCNICO: VALDECIR FERREIRA  
DESENHO: DATA: 20 / 07 / 2021



### PLANTA BAIXA

PREVENÇÃO CONTRA INCÊNDIO  
 ESCALA - 1:50  
 A = 285,37 m<sup>2</sup>

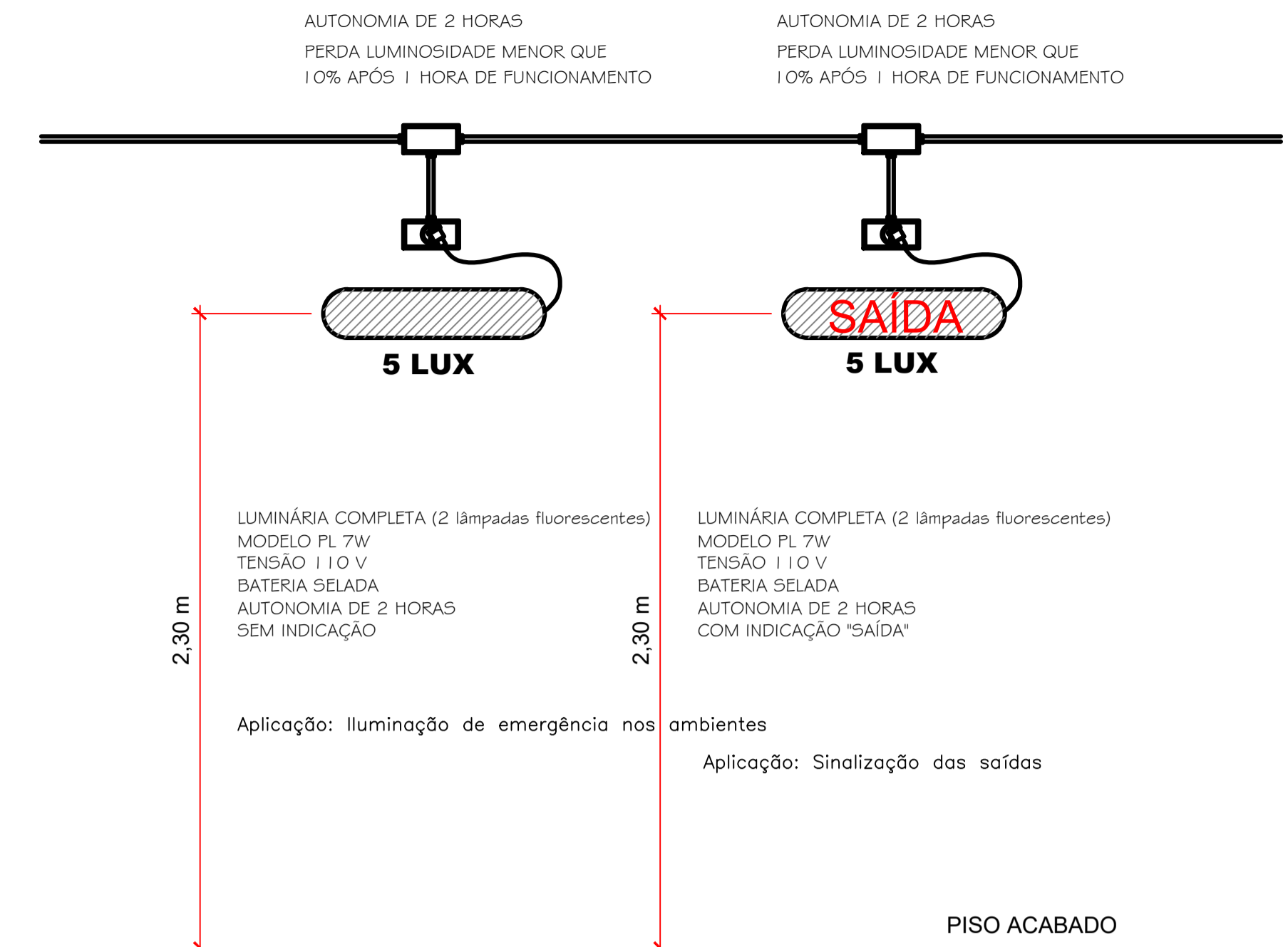
### DETALHE PORTA DUPLA C/ BARRA ANTI-PÂNICO



**CARACTERÍSTICAS DAS BARRAS ANTI-PÂNICO MODELO BMD 104**  
 Fabricadas em aço galvanizado, pintado epóxi na cor cinza claro "RAL 7038", acabamentos das extremidades em nylon;  
 Reversíveis - direita e esquerda, sem necessidade de reverter dispositivos;

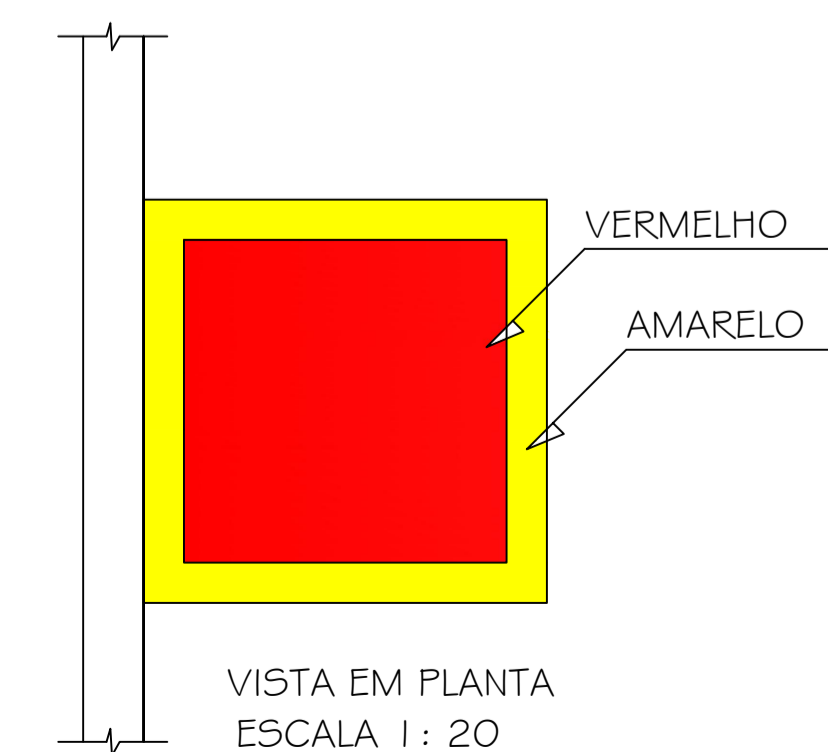
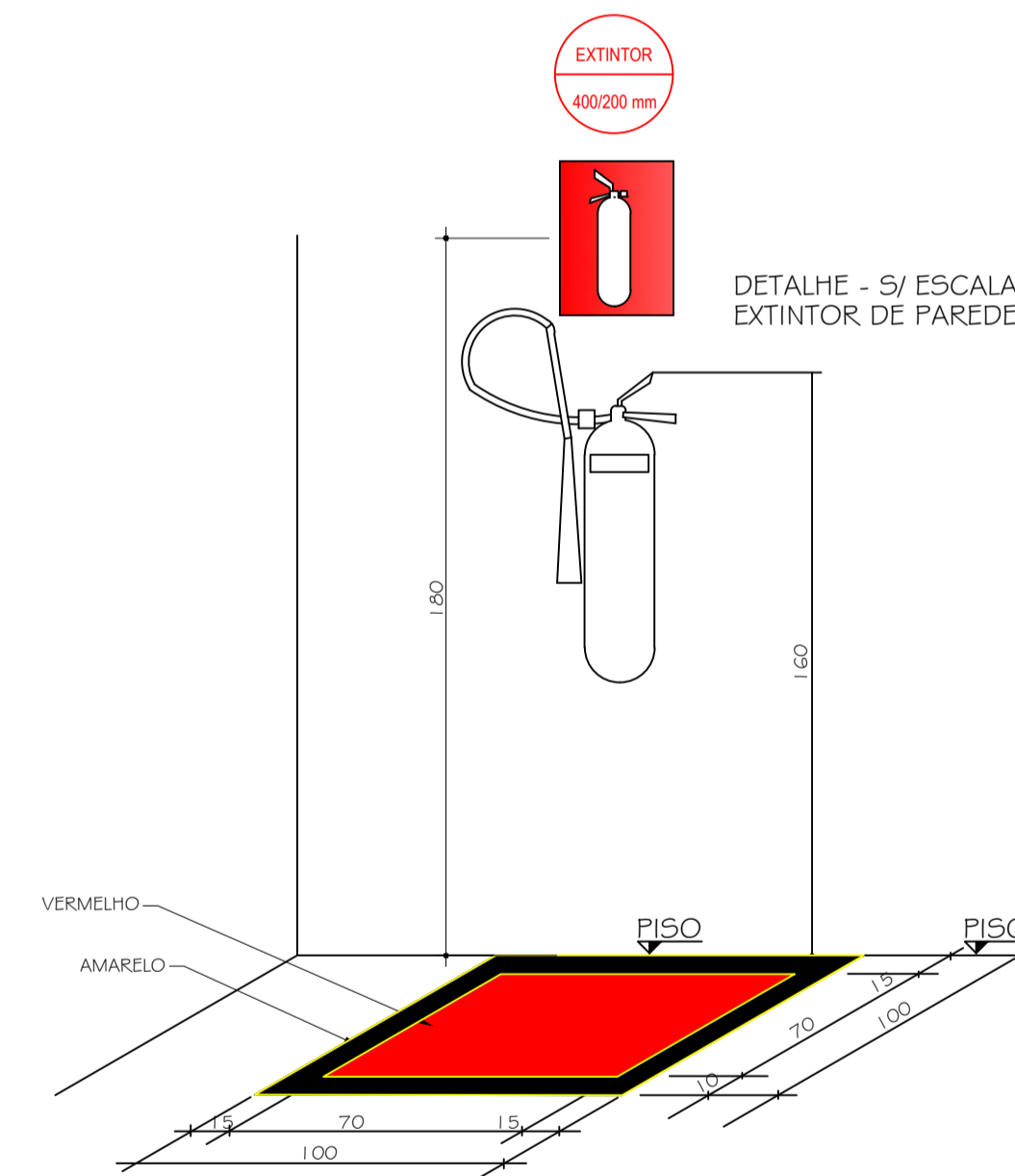
### Legenda (simbologia):

- CÓDIGO L/H (mm) SINALIZAÇÃO RETANGULAR
- LUMINÁRIA DE EMERGÊNCIA
- E5** EXTINTOR DE PÓ QUÍMICO SECO ABC (CAP. INDICADA)
- S12** SAÍDA PLACA DE UMA SAÍDA DE EMERGÊNCIA (S12)
- S1** DIREÇÃO DA ROTA DE SAÍDA (COLUMNS) S1
- S2** DIREÇÃO DA ROTA DE SAÍDA (S2)



Deve-se garantir um nível mínimo de iluminamento de 3 (três) Lux em locais planos (corredores, halls, áreas de refúgio e 5 (cinco) lux em locais com desnível (escadas ou passagens com obstáculos).

### DETALHE Luminárias de Emergência SEM ESCALA



### DETALHE EXTINTOR DE PAREDE

|  |
|--|
| CONTROLE DE MATERIAIS DE ACABAMENTO E REVESTIMENTO |
| PISO TODOS AMBIENTES<br>Classe I                   |

|  |
|--|
| CONTROLE DE MATERIAIS DE ACABAMENTO E REVESTIMENTO                     |
| TETO/FORRO<br>Todos Pavimentos/Salão<br>Todos Ambientes ..... Classe I |
| PAREDE/ACABAMENTO<br>Todos Ambientes ..... Classe I                    |

|  |  |   |                         |
|--|--|---|-------------------------|
| OBRA / ENDEREÇO                                      |  | CENTRO SOCIAL - PARQUE DAS EMBAUVAS<br>RUA THOMAS RECH - L. 1 / Q. 26 |                         |
| ÁREA:<br>A = 285,37 m <sup>2</sup>                   | Ocupação:<br>REUNIÃO DE PÚBLICO  | PARA USO DO C. B.   |                         |
| FRANCHA<br><b>02</b><br><b>02</b>                    | PROJETO DE PREVENÇÃO DE INCÊNDIOS<br>- PLANTA BAIXA<br>- DETALHE EXTINTOR DE PAREDE<br>- SIMBOLOGIA<br>- SINALIZAÇÃO DE EMERGÊNCIA<br>- ILUMINAÇÃO DE EMERGÊNCIA |   |                         |
| PROPRIETÁRIO   | ASSINATURA   | Ricardo Antonio Ortelli<br>Prefeito Municipal                         |                         |
| PREFEITURA MUNICIPAL DE SANTO ANTONIO DO SUDOESTE PR |  |   |                         |
| ESCALA<br>INDICADA                                   | RESPONSÁVEL TÉCNICO  | DESENHO:<br>VALDECIR PEREIRA  | DATA:<br>20 / 07 / 2021 |